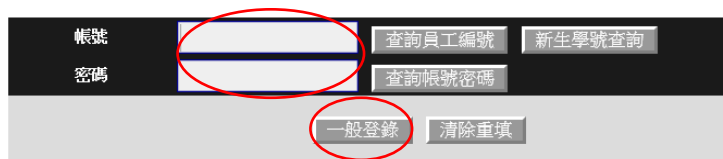


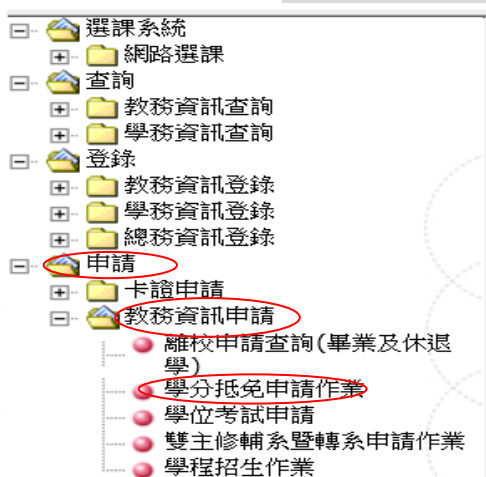
網路辦理抵免學分操作程序

1. 登入台藝大 e 化入口→校務行政資訊系統(<https://uaap.ntua.edu.tw/ntua/>)
2. 輸入帳號(學號)與密碼(預設為身份證號碼)。



- ◆您現在使用的主機是：uaaptest
- ◆建議使用 1024*768 之解析度，以獲得最佳瀏覽效果。
- ◆帳號：
 - 學生請輸入學號
 - 專任教職員工登入請輸入mail帳號
 - 兼任教師登入請輸入員工編號
- ◆密碼：
 - 初次登入請輸入身分證號，英文字需大寫，
 - 僑生或外國學生報到時洽詢註冊組。
- ◆來賓：
 - 查看課表、新生申請宿舍，
 - 登入請使用guest帳號，密碼為123。
- ◆校際選課生：
 - 請使用 choice1 帳號，密碼為 choice1 登入系統選課。

3. 選單選取→「申請」→「教務資訊申請」→「學分抵免申請作業」



4. 勾選欲辦理抵免之科目，然後按確定。

學分抵免申請作業						
* 新增申請：顯示可申請抵免之科目清單。勾選後請按【確定】按鈕進行新增申請作業。						
* 查詢修改：顯示已申請之記錄，並可進行修改。修改後請按【確定送出】按鈕進行存檔。						
抵	科目名稱	年級	學分		必選	領域
			上	下		
<input checked="" type="checkbox"/>	設計素描	1	2.0		必修	專業科目
<input checked="" type="checkbox"/>	設計史	1		2.0	必修	專業科目
<input checked="" type="checkbox"/>	設計概論	1	2.0		必修	專業科目
<input type="checkbox"/>	美術史(上)	1	2.0		必修	專業科目
<input type="checkbox"/>	美術史(下)	1		2.0	必修	專業科目
<input type="checkbox"/>	基本設計一	1	1.0		必修	專業科目
<input type="checkbox"/>	基本設計二	1		1.0	必修	專業科目
<input type="checkbox"/>	文字與編輯設計	1	1.0		必修	專業科目
<input type="checkbox"/>	編輯設計	1		1.0	必修	專業科目

5.填寫申請抵免科目詳細資料：勾選抵免學期、優先序(號碼不可重複)、已修過他校資料(年級、科目、學分、成績、原修學校)，完成後按 **確定送出**。

學分抵免申請作業

※ 新增申請：顯示可申請抵免之科目清單。勾選後請按【確定】按鈕進行新增申請作業。
 ※ 查詢修改：顯示已申請之記錄，並可進行修改。修改後請按【確定送出】按鈕進行存檔。

※ 1. 請先勾選要抵免上學期或下學期的檢取方塊【抵】，勾選後資料欄位才允許輸入！
 ※ 2. 你可自行調整你希望的【優先順序】，但不重複亦不可超過你所選擇的科目筆數。
 ※ 3. 若備多科已修原科目抵本校一科目請按【多科】鈕，來填寫多科原科目名稱、學分、成績。

科目名稱	年級	學分				必修	領域	開課別	優先順序	年級	原科目	上學期		下學期		原修讀學校
		抵	上	下	下							學分	成績	學分	成績	
設計素描	1	<input checked="" type="checkbox"/>	2.0	<input type="checkbox"/>		必修	專業科目	學期	1	1	素描	2	90	2	92	輔仁大學
設計史	1	<input type="checkbox"/>		<input checked="" type="checkbox"/>	2.0	必修	專業科目	學期	2	1	工藝史	2	80			輔仁大學
設計概論	1	<input checked="" type="checkbox"/>	2.0	<input type="checkbox"/>		必修	專業科目	學期	3	1	設計概論			2	88	輔仁大學
美術史(上)	1	<input checked="" type="checkbox"/>	2.0	<input type="checkbox"/>		必修	專業科目	學期	4	1	中國美術史	2	75			輔仁大學

確定送出

學分抵免申請作業

※ 新增申請：顯示可申請抵免之科目清單。勾選後請按【確定】按鈕進行新增申請作業。
 ※ 查詢修改：顯示已申請之記錄，並可進行修改。修改後請按【確定送出】按鈕進行存檔。

※ 1. 請先勾選要抵免上學期或下學期的檢取方塊【抵】，勾選後資料欄位才允許輸入！
 ※ 2. 你可自行調整你希望的【優先順序】，但不重複亦不可超過你所選擇的科目筆數。
 ※ 3. 若備多科已修原科目抵本校一科目請按【多科】鈕，來填寫多科原科目名稱、學分、成績。

科目名稱	年級	學分				必修	領域	開課別	優先順序	年級	原科目	上學期		下學期		原修讀學校
		抵	上	下	下							學分	成績	學分	成績	
設計素描	1	<input checked="" type="checkbox"/>	2.0	<input type="checkbox"/>		必修	專業科目	學期	1	1	素描	2	90	2	92	輔仁大學
設計史	1	<input type="checkbox"/>		<input checked="" type="checkbox"/>	2.0	必修	專業科目	學期	2	1	工藝史	2	80			輔仁大學
設計概論	1	<input checked="" type="checkbox"/>	2.0	<input type="checkbox"/>		必修	專業科目	學期	3	1	設計概論			2	88	輔仁大學
美術史(上)	1	<input checked="" type="checkbox"/>	2.0	<input type="checkbox"/>		必修	專業科目	學期	4	1	中國美術史	2	75			輔仁大學

確定送出

網頁對話

http://140.131.21.59/mtua/cg_pro/cg300_subjects.jsp?subjects=

※ 請你存輸入已修習及格之原科目名稱、學分、分數
 ※ 結只需輸入一筆，請將本網頁資料清除後按【確定】鍵回到主頁面視窗填寫。

原科目名稱	上學期	下學期	
學分	成績	學分	成績
科目1: 素描	1	79	
科目2: 素描			1 92
科目3:			
科目4:			
科目5:			


確定 清除


6.完成抵免後，印出封面及申請單，並仔細核對申請單內容是否正確。

學分抵免申請作業

行新增申請作業。
 出】按鈕進行存檔。

申請成功，請直接點選 PDF 圖示列印或是按右鍵【另存目標】下載檔案！

列印申請表 

列印封面 

◎ 正確無誤者連同成績單正本或學分證明正本，送交或郵寄至本校教務處註冊組辦理。
 ※ 若有錯誤需修改或增減科目請參考步驟 4、5 操作。

7.查詢修改：

- ◎錯誤修正時，點選 **查詢修改** 進行更改修正，完成後按 **確定送出**。
- ◎新增抵免科目，點選 **新增申請**，然後依照步驟 4.5.操作。
- ◎刪除抵免科目，再點 **V** 一次，並清除該科原輸入之資料。

學分抵免免修申請作業

✖ **新增申請**：顯示可申請抵免之科目清單。勾選後請按【確定】按鈕進行新增申請作業。
 ✖ **查詢修改**：顯示已申請之記錄，並可進行修改。修改後請按【確定送出】按鈕進行存檔。

科目名稱	年級	學分			必修	領域	開課別	優先順序	年級	原	已修及格科目學分成績				學校	
		抵	抵	下							上	下	上	下		上
美術史	1	<input checked="" type="checkbox"/>	<input checked="" type="checkbox"/>	2	2	必修	專業科目	學年	1	1	美術史					
基本設計	1	<input checked="" type="checkbox"/>	<input checked="" type="checkbox"/>	2	2	必修	專業科目	學年	2	1	繪畫設計					
近代設計史	1	<input type="checkbox"/>	<input type="checkbox"/>	<input checked="" type="checkbox"/>	2	必修	專業科目	學期	1	2	中國近代設計史					
插畫設計	2	<input type="checkbox"/>	<input type="checkbox"/>	<input checked="" type="checkbox"/>	2	選修	專業科目	學期	3	1	插畫					
影像鑑賞分析	3	<input type="checkbox"/>	<input type="checkbox"/>	<input checked="" type="checkbox"/>	2	選修	專業科目	學期	4	2	多媒體設計			2	80	文化大學
中國古典小說	0	<input checked="" type="checkbox"/>	<input checked="" type="checkbox"/>	2		選修	通識課程	學期	5	2	詩詞欣賞	2		88		文化大學
日文(一)	0	<input checked="" type="checkbox"/>	<input checked="" type="checkbox"/>	2		選修	通識課程	學年	6	2	日文發音	2		89		文化大學

確定送出

Microsoft Internet Explorer
 優先順序不可重複，請重新輸入！
 確定

8.修改完成後，循步驟 6 完成列印及寄送。

9.開放查詢時間內，可查詢已核定抵免科目。

查詢

- 查詢
- 教務資訊查詢
 - 學期成績查詢
 - 歷年成績查詢
 - 學生個人課表
 - 老師課表查詢
 - 教室課表查詢
 - 全校課表查詢
 - 學生畢業審核結果查詢
 - 科目學分表(pdf)
 - 學程成績查詢
 - 雙主修輔系轉系申請結果
 - 學分抵免查詢**
 - 體適能歷年成績查詢

學分抵免查詢

請直接點選 PDF 圖示列印或按右鍵【另存目標】下載檔案！

列印核定表 